
エバーグリーンエルム

イメージプラン 2021.04.08

1階エントランス

◇エントランスは広く明るいイメージとする。
EV前は木目パネルを設置し折り上げ天井からの間接照明で演出する。
天井と壁は白より淡いベージュとして印象をやわらげる。



◇天・壁




壁22-87C
<日塗工>

◇意匠パネル



BB-2081
<ア佚>



AP-710M
<ア佚>

◇床



IPF-615/SLT-6
<INAX>



IPF-600/SLT-4
<INAX>


※パースはイメージとなっており実際のものとは異なりますのでご了承ください。

2階EV前

◇エレベーター前のアクセントカラーと各階サインカラーを統一する。
上の階ごとにグラデーションで階数の視認性をつける。
色相が変わればイメージが変わるので、バリエーションを試案できる。



壁22-87C
<日塗工>



床NS807
<東リ>



RS2 HM51 W-19




床NS866
<東リ>

※パースはイメージとなっており実際のものとは異なりますのでご了承ください。

共用通路

壁K-19-90C<日塗工>



アクセントKN-35<日塗工>



床材ノリツト®PX-821

RS II FS01
217°ラックウォーク横木目



インターホン
KS-NPC560A

※画像のハンドルは変更となります



※パースは実際と異なる場合があります。

共用通路

壁K-19-90C<日塗工>



RS II S01
217ブラックオーク横木目



インターホン
KS-NPC560A

アクセントKN-35<日塗工>



床材ノスタロッドPX-821



93

ソフト巾木



※画像によっては色彩が実際のものとは異なりますのでご注意ください。

2021.07.05

エバーグリーンエルム カラープラン

1階エントランス



2階エレベーター前



※画像によっては色彩が実際のもととは異なりますのでご注意ください

2021.07.08

エバーグリーンエルム カラープラン

1階エントランス



2階エレベーター前



エントランス 改修イメージ 施工前



エントランス 改修イメージ 施工後



エントランス 改修イメージ 施工後





位置： 共用廊下
撮影日： 2021年5月21日

試験施工



位置： 共用廊下
撮影日： 2021年5月30日

試験施工確認会



位置： 共用廊下
撮影日： 2021年6月11日

仕上がりイメージ
サンプルボード掲示